

OPHORIA™

MANUEL D'UTILISATION



OPHORIA™ est une marque déposée
www.ophoriatoys.com

© Lover's Choice Inc. 2009 Fabriqué en PRC.



beyond

VIBROMASSEUR POINT G

L'alliance d'une conception attrayante
et des plaisirs des sens.

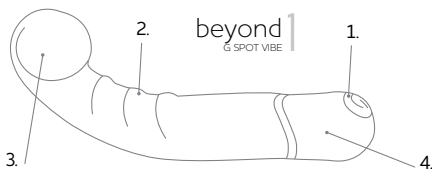


OPHORIA™ fine bedroom toys s'attache à offrir des produits de conception élégante et d'excellente qualité. Chaque sextoys est soigneusement élaboré avec un objectif de plaisir extrême allié à une excellence de fabrication et de technicité. Laissez le plaisir vous envahir.

Enjoy.

Le VIBROMASSEUR POINT G beyond
insufflé la notion de plaisir des sens dans
un appareil de conception attrayante. Ce
vibromasseur offre les fonctions spéciales
suivantes :

- forme incurvée spécialement pour atteindre le point G
- 9 modes de vibrations
- technologie anti-bruit whisper quiet™
- fonctionnement mono-touche
- corps 100 % pure silicone
- sac de protection en cuir



1 Bouton ON/OFF

- Appuyer et maintenir enfoncé pendant 1 seconde pour mettre en marche
- Appuyer sur le bouton ON/OFF pour passer de l'un des 9 modes de vibrations au suivant
- Appuyer et maintenir enfoncé pendant 5 secondes pour arrêter

2 Corps en silicone

- Mettre à plat pour renforcer les vibrations

3 Extrémité en silicone

- Utiliser l'extrémité pour des vibrations plus douces

4 Compartiment piles

- Tourner la base en plastique dur dans le sens anti-horaire pour l'ouvrir
- Fonctionne avec 2 piles AAA

5 Sac

- Utiliser le sac pour protéger le vibromasseur lorsqu'il n'est pas utilisée

*idéal pour voyager

Utilisation du VIBROMASSEUR POINT G beyond

Pour insérer ou remplacer les piles :

Tourner la base en plastique dur dans le sens anti-horaire pour l'ouvrir.
Insérer 2 piles AAA dans le compartiment piles. Se reporter au schéma +/- diagram du compartiment pour le sens d'insertion des piles. Remettre la base en plastique dur en place et appuyer sur le bouton ON/OFF pour tester.

Pour mettre le vibromasseur en MARCHÉ ou L'ARRÊTER :

Appuyer sur le bouton ON/OFF pendant 1 seconde pour mettre le vibromasseur en marche. Appuyer et maintenir le bouton ON/OFF enfoncé pendant 5 secondes pour arrêter le vibromasseur.

Pour passer d'un mode de vibrations au suivant :

Appuyer sur le bouton ON/OFF pour passer de l'un des modes de vibrations au suivant. Attendre un instant entre chaque mode pour assurer une transition correcte.

Conseils :

- Toujours utiliser des piles neuves ou complètement chargées.
- Retirer les piles pendant les déplacements.
- N'utiliser que des lubrifiants de qualité supérieure à base d'eau avec les vibromasseurs OPHORIA™.










Dépannage

LE VIBROMASSEUR NE SE MET PAS EN MARCHÉ — vérifier que les piles sont correctement insérées et/ou complètement chargées.

LE VIBROMASSEUR NE S'ARRÊTE PAS — appuyer sur le bouton ON/OFF jusqu'à ce que le vibromasseur s'arrête.

DIFFICULTÉ À DISTINGUER ENTRE LES MODES — lors du passage d'un mode au suivant, attendre au minimum 5 secondes entre chaque mode pour découvrir toute la gamme de vibrations proposées.

Les VIBROMASSEUR POINT G OPHORIA™ beyond offrent neuf modes de vibrations exclusifs. Chacun d'entre eux est conçu pour stimuler des sensations différentes.

Mode	Type de vibrations	Caractéristiques
1		DOUX : chatouillement et titillation 
2	Vibrations continues	INTERMÉDIAIRE : éveil et stimulation 
3		INTENSE : griserie et excitation 
4		PICS : montées et descentes 
5	Vibrations ascensionnelles	ALLUMEUR : subtile et surprenant 
6		MAMBO : rythmé et séduisant 
7		ENVOÛTEMENT : effleurages et grattages 
8	Vibrations pulsatives	BOURDONNEMENT : exaltant et libérateur 
9		FRISSON : frémissements et transports 

ASTUCE : lorsque le VIBROMASSEUR POINT G beyond se met EN MARCHÉ il démarre toujours au MODE 1. Pour revenir directement au MODE 1, passer par tous les autres modes ou ARRÊTER le vibromasseur et le remettre EN MARCHÉ

Pour garantir la longévité du VIBROMASSEUR POINT G beyond, suivre les instructions simples suivantes :

NETTOYAGE

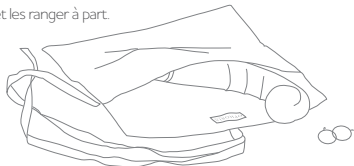
Toujours nettoyer soigneusement le **VIBROMASSEUR POINT G beyond** avant et après chaque usage. Laver le corps en silicone avec de l'eau chaude et du savon antibactérien. Rincer avec de l'eau chaude propre et tapoter immédiatement avec un chiffon non pelucheux pour sécher. Éviter de tremper dans l'eau ou de mettre de l'eau sur ou dans la base en plastique dur ainsi que sur le bouton ON/OFF.

Ne jamais utiliser d'huile de massage, de crème, de lubrifiant ou de produit nettoyant contenant de l'alcool, du pétrole ou de l'acétone.

Ne jamais utiliser de brosse ou de détergent abrasifs pour nettoyer le corps en silicone.

RANGEMENT

Placer votre **VIBROMASSEUR POINT G beyond** dans le sac de rangement pour le protéger. Le ranger dans un endroit sec et non poussiéreux, à part des sextoys faits d'autres matières. Éviter de laisser le vibromasseur au soleil et ne jamais l'exposer à une forte chaleur. Retirer les piles après usage et les ranger à part.



SÉCURITÉ

Pour assurer la longévité de ce produit, lire entièrement le manuel utilisateur avant usage. Conserver soigneusement ces instructions.

Les produits OPHORIA™ fine bedroom toys ont été soigneusement conçus pour garantir performance et sécurité. Suivre des instructions simples de sécurité, notamment :

- Ne pas mettre la base du produit, ni le ranger, dans de l'eau ou du liquide.
- Ne pas mettre les piles en place si le compartiment est humide ou mouillé.
- Ne pas insérer les piles en cas de corrosion.
- Ne pas utiliser le produit s'il ne fonctionne pas correctement.
- Ne pas utiliser si le moteur vibrant ou le revêtement en silicone sont endommagés.
- Ne pas jeter le produit ou les piles au feu.
- Ne pas utiliser avec d'autres produits, sauf sur recommandation d'OPHORIA™.
- Ne pas laisser le vibromasseur sur une surface quelconque pendant qu'il fonctionne.
- Ne pas utiliser le produit sur des zones enflammées ou enflées ou sur la peau abîmée.
- Ne pas utiliser sur des zones sensibles de la peau ni sur des zones de mauvaise circulation sanguine.
- Ne pas utiliser pour soigner des douleurs musculaires ou à la place de soins médicaux.
- Usage déconseillé en cas de grossesse.
- Ne pas utiliser le produit en dormant.

En cas d'inquiétude pour la santé, consulter un médecin avant d'utiliser ce produit.

Les produits OPHORIA™ sont réservés aux adultes. Les produits sont utilisés aux risques de l'utilisateur. OPHORIA™ décline toute responsabilité quant à l'usage, correct ou incorrect, de ce produit.

Avantages de la silicone

Les produits OPHORIA™ sont fabriqués en silicone japonaise de qualité médicale. Notre respect de la qualité et de l'intégrité de la matière fait partie intégrante de la conception de nos produits et de notre engagement permanent envers nos clients.

CARACTÉRISTIQUES SPÉCIFIQUES :

- matériau non-poreux
- hypoallergénique et ultra-hygiénique
- atteint rapidement la température corporelle
- texture douce et veloutée
- matériau dynamique ; ferme mais flexible
- robuste et durable



100%
SILICONE



VELVETY
SOFT



SPLASH
PROOF



PHTHALATE
FREE



Caractéristiques techniques

COULEURS : cendre/indigo/noir
*coloris en édition limitée disponibles

MATIÈRES : corps – silicone de qualité médicale
base – ABS

DIMENSIONS : 7,5 pos × 1,5 pos / 190 x 38 mm

PILES : 2 × AAA

POIDS : 5,8 oz / 165 g

AUTONOMIE : 35 heures (piles neuves)

FRÉQUENCE : 75 HZ JUSQU'À 4500 TR/MIN

NIVEAU
DE BRUIT MAX : < 50 dB

Le produit peut être soumis à des modifications sans préavis.

MISE AU REBUT: Éliminer le vibromasseur conformément aux programmes locaux de recyclage des déchets. OPHORIA™ soutient l'effort collectif de limitation de l'impact négatif des déchets sur l'environnement.



SITE WEB

www.ophoriatoys.com

ASSITANCE

customerservice@ophoriatoys.com